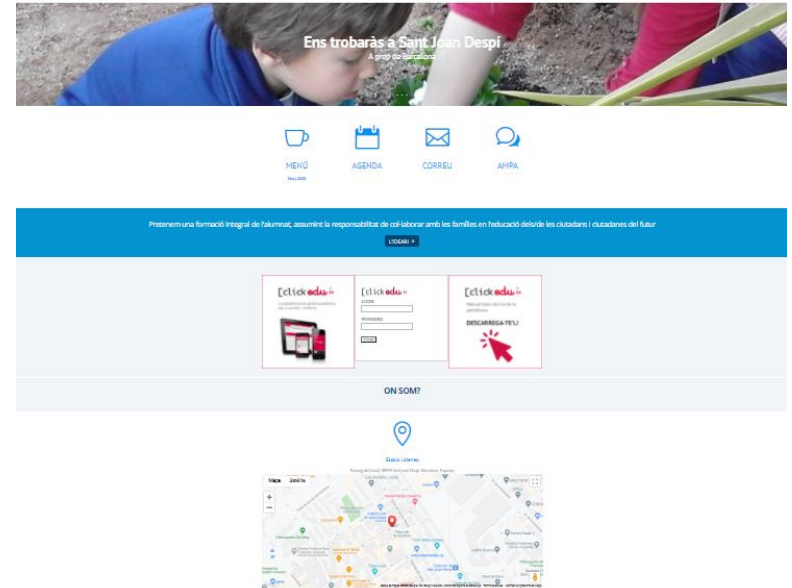


# MANUAL BÀSIC D'ÚS DE LA PLATAFORMA


## 1. ACCÉS A LA PLATAFORMA

Per accedir a la Plataforma ho heu de fer a través de la pàgina web de l'escola on trobareu un enllaç on heu de posar el vostre usuari i contrasenya. El nom d'usuari és sempre el de l'alumne/a i les contrasenyes són diferents per a pare, mare i alumne.



## 2. CANVIAR LA CONTRASENYA

Quan entreu per primer cop a la Plataforma podeu canviar la contrasenya. Per fer-ho heu de clicar sobre el dibuix de roda dentada que hi ha a la part superior dreta de la pantalla (al costat de la creu per sortir de la Plataforma).



The screenshot displays the 'l'ateneu' platform interface. At the top, there is a dark red header bar with the text 'Ateneu Instructiu' on the left and a navigation menu on the right containing icons for mobile, share, settings (gear), and close (X). A grey arrow points to the settings gear icon. Below the header, the main content area is divided into several sections. On the left is a vertical sidebar with the 'l'ateneu' logo and a list of menu items: 'Inici', 'Les meves matèries', 'La meua fitxa', 'Continguts', 'Calendari', 'Carpets', and 'Gestions'. The main content area starts with 'Inici' and a welcome message: 'Benvinguts a la vostra plataforma Clickedu'. Below this are three colored boxes: 'Comunicació' (pink) with a link to 'Avisos del tutor', 'Novetats' (orange) with a link to 'Recomanacions', and 'Activitats' (purple) with links to 'Projectes' and 'Rúbriques'. Further down are 'Continguts' (green) with links to 'Suro' (1), 'Llibres digitals', 'Carpeta de classe', and 'Carpeta pública' (1), and 'Altres' (red) with a link to 'Centres d'interès'. On the right side, there is a calendar for 'setembre 2020' with the 13th highlighted, a 'Nou' button, and a message: 'No s'ha trobat cap esdeveniment en els propers 5 dies'. At the bottom right, there is a 'Notícies' section with a minus sign.

### 3. COMPROVAR I MODIFICAR LES DADES PERSONALS

A la pantalla principal hi ha una opció per a fer-ho.

The screenshot displays the 'l'ateneu' user interface. On the left is a vertical navigation menu with the following items: Inici, Les meves matèries, La meua fitxa, Continguts, Calendari, Carpets, and Gestions. The main content area is titled 'Inici' and 'Benvinguts a la vostra plataforma Clickedu'. It features a grid of service cards:

- Comunicació** (pink header): [Avisos del tutor](#)
- Novetats** (orange header): [Recomanacions](#)
- Activitats** (purple header): [Projectes](#), [Rúbriques](#)
- Serveis** (green header): [Modificar dades](#) (highlighted with a red arrow)
- Continguts** (red header): [Suro](#), [Llibres digitals](#), [Carpeta de classe](#), [Carpeta pública](#)
- Altres** (blue header): [Centres d'interès](#), [Suggeriments](#)

At the bottom of the main grid is a card for **Àlbums de fotografies**. On the right side, there is a calendar for 'setembre 2020' and a 'Notícies' section with the heading 'HORARIS REUNIONS FAMÍLIES CURS 20-'.

Anireu a una pantalla on haureu de prémer sobre el llapis que hi ha a l'apartat de **Comunicació**, per activar l'opció de modificar les dades. És important que introduïu les vostres dades correctament amb tota la informació necessària, perquè és a través de la Plataforma que l'escola es comunica amb les famílies. Si les dades no estan introduïdes correctament o no hi són, no rebreu les comunicacions via e-mail i/o via sms que es fan des de l'escola.

← tornar a l'Inici

10 Dia a dia

Informació acadèmica

Horari

Dades personals

2020-2021: Parvulari 4 - P4 A

**Dades personals**

Alumne: Sánchez Angulo, Pol

Responsable 2: Elisabet Angulo Pahissa

Comunicació

Veure Modificar

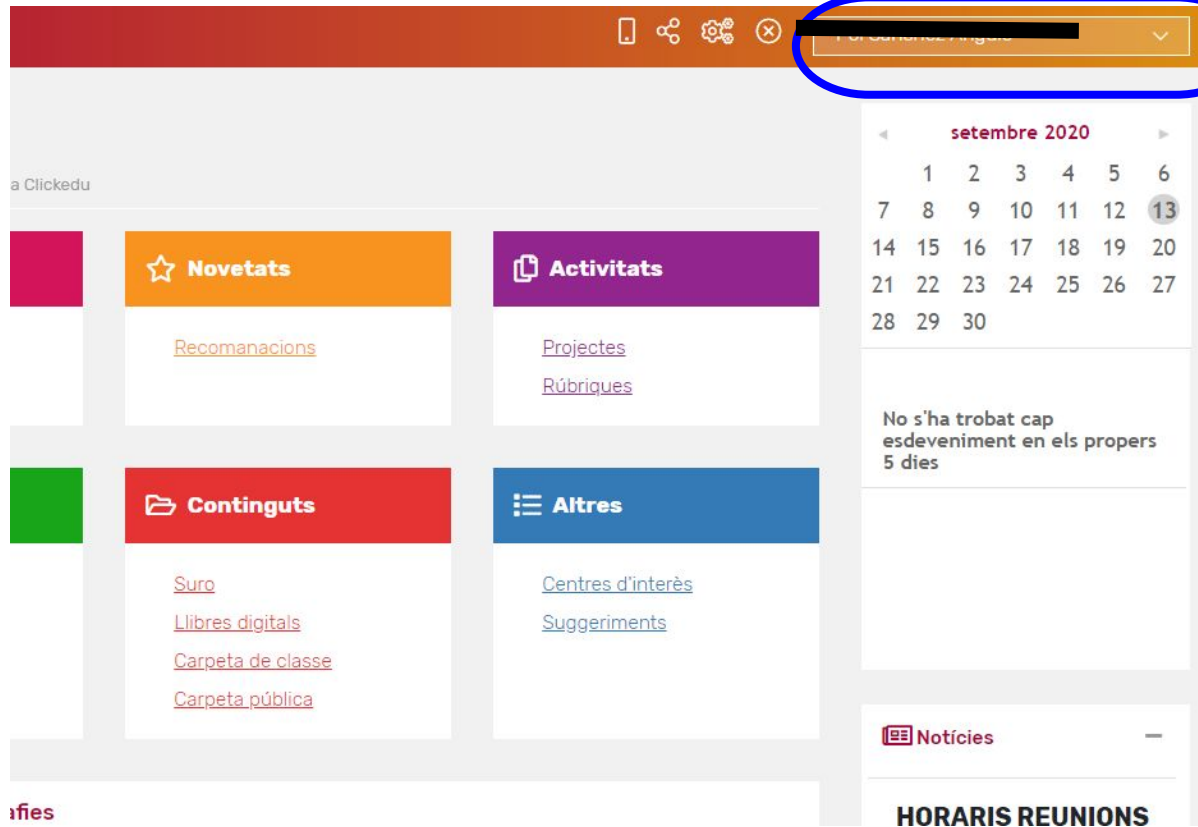
Veure Modificar

Veure **Modificar**

**Bàsiques**

## 4. ACCEDIR A LA INFORMACIÓ DE TOTS/ES ELS/LES FILLS/ES

Si teniu més d'un fill, podeu accedir a la seva informació sense haver de sortir de la plataforma, canviant d'usuari.



The screenshot shows a user interface with a red header bar. In the top right corner, a dropdown menu is open, displaying the name 'Pere Ferrer Ferrer' and a downward arrow. This menu is highlighted with a blue circle. Below the header, the main content area is divided into several sections:

- Novetats** (orange header): Includes a link for [Recomanacions](#).
- Activitats** (purple header): Includes links for [Projectes](#) and [Rúbriques](#).
- Continguts** (red header): Includes links for [Suro](#), [Llibres digitals](#), [Carpeta de classe](#), and [Carpeta pública](#).
- Altres** (blue header): Includes links for [Centres d'interès](#) and [Suggeriments](#).

On the right side, there is a calendar for **setembre 2020**. The date 13 is highlighted. Below the calendar, a message states: "No s'ha trobat cap esdeveniment en els propers 5 dies". At the bottom right, there is a section for **Notícies** and a header for **HORARIS REUNIONS**.

## 5. ALTRES INFORMACIONS GENERALS

### Comunicació

[Avisos del tutor](#)

### Novetats

[Recomanacions](#)

### Activitats

[Projectes](#)

[Rúbriques](#)

### Serveis

[Modificar dades](#)

### Continguts

[Suro](#)

[Llibres digitals](#)

[Carpeta de classe](#)

[Carpeta pública](#)

### Altres

[Centres d'interès](#)

[Suggeriments](#)

**Àlbums de fotos:**  
Les fotos que es van fent durant el curs.

 **Àlbums de fotografies**



**Notícies:**  
Les notícies relacionades amb l'escola.

21 22 23 24 25 26 27  
28 29 30

No s'ha trobat cap esdeveniment en els propers 5 dies

**Esdeveniments**  
Avisos d'excursions i altres activitats programades.

 **Notícies**

### HORARIS REUNIONS FAMÍLIES CURS 20-

**21**

**03/09/2020**

Horaris de reunions (format telemàtic). Rebreu l'enllaç al mail en breu

## 6. LA PLATAFORMA A EDUCACIÓ INFANTIL

A més de les notícies i els àlbums de fotografies hi ha d'altres llocs que podeu visitar per a tenir una informació més específica de l'aula del vostre/a fill/a. **Centres d'interès**. Diferents activitats i propostes del dia a dia a l'aula, per a saber què estan treballant els nens i les nenes a la classe.

The screenshot displays the 'l'ateneu' platform interface. On the left is a navigation sidebar with the following items: Inici, Les meves matèries, La meua fitxa, Continguts, Calendari, Carpetes, and Gestions. The main content area is titled 'Inici' and 'Benvinguts a la vostra plataforma Clickedu'. It features a grid of six colored boxes, each representing a different category of resources:

- Comunicació** (pink): [Avisos del tutor](#)
- Novetats** (orange): [Recomanacions](#)
- Activitats** (purple): [Projectes](#), [Rúbriques](#)
- Serveis** (green): [Modificar dades](#)
- Continguts** (red): [Suro](#), [Llibres digitals](#), [Carpeta de classe](#), [Carpeta pública](#)
- Altres** (blue): [Centres d'interès](#) (circled in red), [Suggeriments](#)

At the bottom of the main area is a section for 'Àlbums de fotografies'. On the right side, there is a calendar for 'setembre 2020' with the 13th highlighted. Below the calendar, a message states: 'No s'ha trobat cap esdeveniment en els propers 5 dies'. At the bottom right, there is a 'Notícies' section and a header for 'HORARIS REUNIONS FAMÍLIES CURS 20-'.

## Avisos del tutor

Una forma ràpida de fer arribar a les famílies les demandes que van sorgint a l'aula i d'altres informacions pròpies de cada classe. En ser una escola verda, les petites circulars en paper poden ser fàcilment substituïdes per aquests avisos de les mestres.

The screenshot displays the 'l'ateneu' platform interface. On the left is a vertical navigation menu with the following items: 'Inici', 'Les meves matèries', 'La meva fitxa', 'Continguts', 'Calendari', 'Carpetes', and 'Gestions'. The main content area is titled 'Inici' and 'Benvinguts a la vostra plataforma Clickedu'. It features a grid of six colored boxes: 'Comunicació' (pink), 'Novetats' (orange), 'Activitats' (purple), 'Serveis' (green), 'Continguts' (red), and 'Altres' (blue). The 'Avisos del tutor' link is highlighted with a blue circle in the 'Comunicació' box. Other links include 'Recomanacions', 'Projectes', 'Rúbriques', 'Modificar dades', 'Suro', 'Llibres digitals', 'Carpeta de classe', 'Carpeta pública', 'Centres d'interès', and 'Suggeriments'. At the bottom of the main area is a section for 'Àlbums de fotografies'. On the right side, there is a calendar for 'setembre 2020' with the 13th highlighted, and a 'Notícies' section with a minus sign. Below the calendar, it states 'No s'ha trobat cap esdeveniment en els propers 5 dies'. At the bottom right, there is a section for 'HORARIS REUNIONS FAMÍLIES CURS 20-'.



En aquests apartats pengen informació les mestres Anglès, Música, Psicomotricitat... tenen un apartat en aquesta icona per a fer arribar informació a les famílies.

Suro: P4 A

Aquí trobaràs els arxius i vincles visibles pels alumnes de les matèries.

**Suro de les matèries**

Actitud P4	Relació amb la mestra P4	Relació amb els companys i les companyes P4	Hàbits P4	Hàbits de treball P4	Anglès P4
Ludilletres P4	Matemàtiques P4	Plàstica P4	EntusiasMat P4	Música P4	Psicomotricitat P4
Observacions generals	BON DIA !	BONA TARDA!	Experimentació P4	Minimons	Taller d'anglès

Fins aquí totes les eines de la Plataforma que fan possible una bona comunicació entre l'escola i les famílies. Tanmateix, hi ha moltes altres icones i pestanyes que podeu consultar per saber-ne més (la meva classe, horari, calendari, ....).